





غرفة البحرين
BAHRAIN CHAMBER




نظرة عامة على الاقتصاد المحلي


الربع الأول 2023



محتوى التقرير

- 1 الملخص التنفيذي 5 صفحة
- 2 نمو ومساهمة القطاعات الاقتصادية في الناتج المحلي الإجمالي 9 صفحة
- 3 التبادل التجاري 12 صفحة
- 4 النظرة الاقتصادية المحلية 19 صفحة
- 5 ترتيب مملكة البحرين في المؤشرات العالمية 26 صفحة
- 6 النظرة الاقتصادية العالمية 31 صفحة





1

الملخص التنفيذي

مقدمة

نما الناتج المحلي الإجمالي الحقيقي بنسبة 2.0% في مملكة البحرين في الربع الأول من عام 2023 على أساس سنوي ، مدفوعًا بنمو قدره 3.5% في القطاع غير النفطي. وتشمل القطاعات التي شهدت أعلى معدلات نمو حقيقي قطاع المواصلات والاتصالات بنسبة 11.2% ، قطاع الأنشطة العقارية وخدمات الأعمال بنسبة 5.3% ، وقطاع المشروعات المالية بنسبة 4.9%. بالمقابل انخفض الناتج المحلي الإجمالي للقطاع النفطي بنسبة 5.9% في الربع الأول من عام 2023. وكان قطاع المشروعات المالية هو المساهم الأكبر في الناتج المحلي الإجمالي الحقيقي للمرة الثانية على التوالي بنسبة 17.90% ، متقدمًا على القطاع النفطي.


كما وارتفع حجم التبادل التجاري بين مملكة البحرين ودول مجلس التعاون الخليجي بنسبة 21% في الربع الأول من عام 2023 على أساس سنوي ، من 1.85 مليار دولار أمريكي في الربع الأول من عام 2022 إلى 2.24 مليار دولار أمريكي في الربع الأول من عام 2023. وحافظت المملكة العربية السعودية على مكانتها كأكبر شريك تصدير للبحرين ، بينما حافظت الصين على مكانتها كأكبر شريك استيراد للبحرين.

وارتفع إجمالي الموظفين المؤمن عليهم في سوق العمل في البحرين بنسبة 5% على أساس سنوي في الربع الأول من عام 2023 ، بما في ذلك البحرينيين وغير البحرينيين. علاوة على ذلك ، ارتفعت قيمة معاملات نقاط البيع في البحرين بنسبة 11% في الربع الأول من عام 2023 ، من 904 مليون دينار بحريني في الربع الأول من عام 2022 إلى 1.007 مليار دينار بحريني في الربع الأول من عام 2023. وقد أكدت وكالة فيتش للتصنيف الائتماني تصنيف البحرين عند "B+" مع نظرة مستقبلية مستقرة ، بسبب الدعم المالي من دول مجلس التعاون الخليجي وارتفاع نصيب الفرد من الناتج المحلي الإجمالي ومؤشرات التنمية البشرية.

يتوقع صندوق النقد الدولي انخفاضًا في التضخم العالمي من 8.7% في عام 2022 إلى 7% في عام 2023. وفي البحرين ، انخفض مؤشر أسعار المستهلك بنسبة 0.1% في مارس 2023 على أساس سنوي. كما أنه ووفقًا لصندوق النقد الدولي ، من المتوقع أن ينخفض نمو الناتج المحلي الإجمالي الحقيقي العالمي من 3.4% في عام 2022 إلى 2.8% في عام 2023 ، قبل أن ينتعش إلى 3% في عام 2024.

المؤشرات الرئيسية في الربع الأول من عام 2023

نمو الناتج المحلي الإجمالي (على أساس سنوي)



نمو الناتج المحلي الإجمالي
من القطاع النفطي
%5.9-



نمو الناتج المحلي الإجمالي
من القطاع غير النفطي
%3.5+



نمو الناتج المحلي الإجمالي
الحقيقي
%2.0+

القطاعات غير النفطية الأعلى نموًا (على أساس سنوي)



الفنادق والمطاعم
%4.3+



المشروعات المالية
%4.9+



الأنشطة العقارية
وخدمات الأعمال
%5.3+



المواصلات والإتصالات
%11.2+

التبادل التجاري بين مملكة البحرين ودول مجلس التعاون الخليجي

أكبر شركاء الاستيراد في مملكة البحرين

القيمة الإجمالية للواردات (الدولار الأمريكي)	الدولة
527,938,242	الصين
387,642,293	الإمارات العربية المتحدة
310,716,770	البرازيل
282,044,173	أستراليا
261,801,889	المملكة العربية السعودية

أكبر شركاء التصدير في مملكة البحرين

القيمة الإجمالية للصادرات (الدولار الأمريكي)	الدولة
826,274,347	المملكة العربية السعودية
416,152,253	الإمارات العربية المتحدة
258,719,816	الولايات المتحدة الأمريكية
194,061,569	هولندا
123,467,248	سلطنة عُمان

أكبر الواردات إلى مملكة البحرين (بالدولار الأمريكي)

خامات حديد ومركزاتها غير مكنته	361,003,752
اوكسيد الومنيوم اذخر	265,377,267
سياتلك الذهب	163,968,881
اجزاء لمحركات الطائرات	101,752,344
أجهزة هاتف ذكية	92,347,845

أكبر الصادرات من مملكة البحرين (بالدولار الأمريكي)

خلاتط من الومنيوم خام	812,609,342
خامات حديد ومركزاتها مكنته	405,864,367
اسلاك من الومنيوم , غير مخلوط , يتجاوز مقاس عرضها 7 مم	147,349,557
اجبان مصنعة او مطبوخة , غير مبشورة ولا مسحوقة	120,103,401
جسور واجزائها للمنشآت من حديد صب أو حديد صلب	111,372,038

المؤشرات الرئيسية في الربع الأول من عام 2023

النظرة الاقتصادية المحلية




مؤشر أسعار المستهلك - مارس 2023
-0.1% على أساس سنوي



التحويلات المالية الإلكترونية عبر
فوري+
+23% على أساس سنوي




عمليات نقاط البيع
+11% على أساس سنوي



تصنيف "Fitch" للبحرين

القطاع	%
البناء والعقارات	9.16%
التجارة	8.55%
الصناعة	7.69%
أخرى	7.99%

أسعار الفائدة على قروض
قطاع الأعمال - مارس 2023



المؤمن عليهم في سوق العمل
+5% على أساس سنوي

ترتيب مملكة البحرين في المؤشرات العالمية



مؤشر الحرية
الاقتصادية 2023



مؤشر ليجاتوم للإزدهار
2023



مؤشر الأداء اللوجستي
2023



تصنيف التنافسية العالمية
للمعهد الدولي للتنمية
الإدارية 2023

النظرة الاقتصادية العالمية

السعر - مارس 2023	نوع النفط
\$75.67	غرب تكساس المتوسط
\$79.77	البرنت

تغير أسعار نفط خام غرب
تكساس الوسيط وخام برنت
مارس 2023

-24% على أساس سنوي




توقعات صندوق النقد الدولي
للتضخم العالمي لعام 2023

+7%



توقعات صندوق النقد الدولي للنتائج
المحلي الإجمالي الحقيقي العالمي
لعام 2023

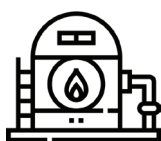
+2.8%



2

نمو ومساهمة القطاعات الاقتصادية في الناتج المحلي الإجمالي

قطاع المواصلات والإتصالات يحقق أعلى معدل نمو بنسبة 11.2% في الربع الأول لعام 2023 على أساس سنوي



نمو الناتج المحلي الإجمالي
من القطاع النفطي
%5.9-



نمو الناتج المحلي الإجمالي
من القطاع غير النفطي
%3.5+



نمو الناتج المحلي الإجمالي
الحقيقي
%2.0+

النمو السنوي لأهم القطاعات الإقتصادية غير النفطية خلال الربع الأول من العام 2023

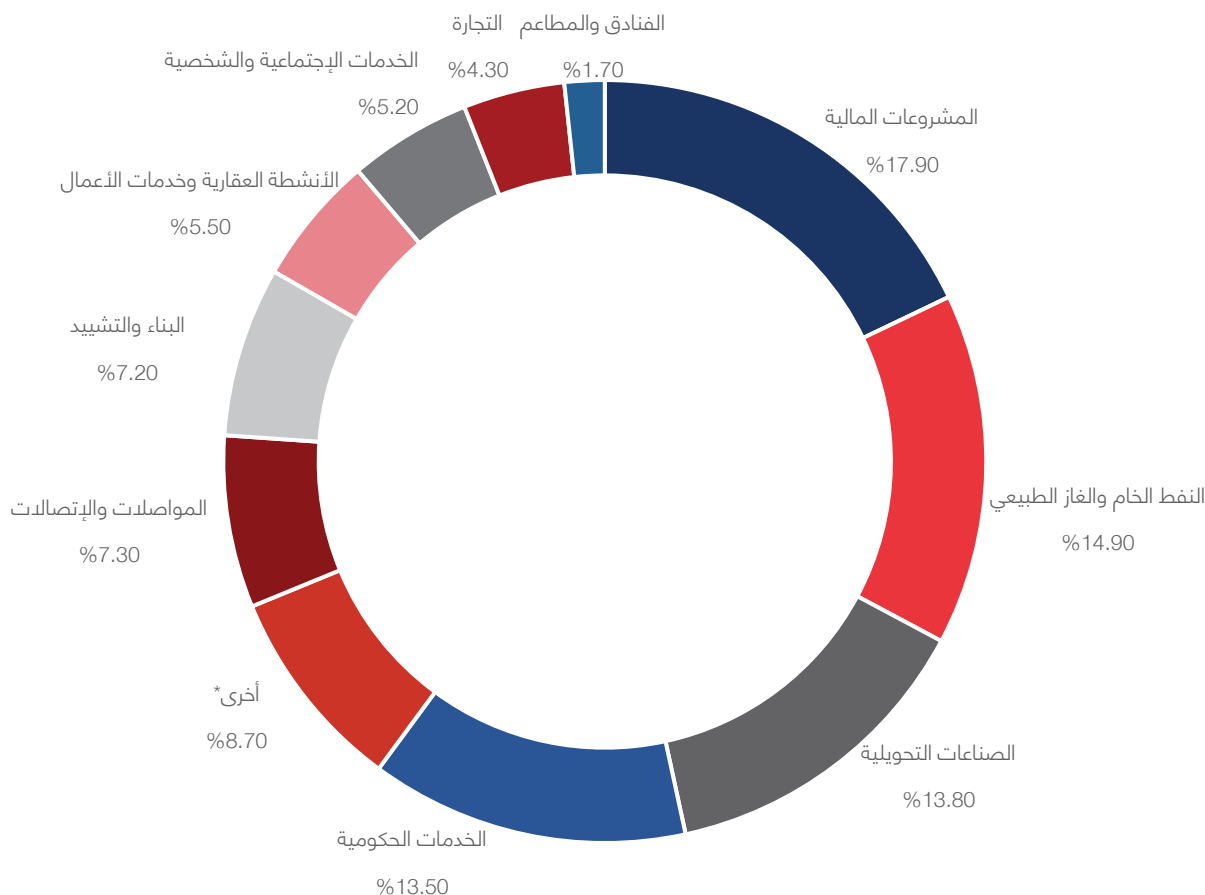
النمو على أساس سنوي	القطاع
▲ 11.2%	المواصلات والاتصالات
▲ 5.3%	الأنشطة العقارية وخدمات الأعمال
▲ 4.9%	المشروعات المالية
▲ 4.3%	الفنادق والمطاعم
▲ 4.2%	التجارة
▲ 3.5%	الخدمات الحكومية
▲ 1.1%	الخدمات الإجتماعية والشخصية
▼ 1.1-%	الصناعات التحويلية
▼ 1.3-%	البناء والتشييد

نما الناتج المحلي الإجمالي الحقيقي للبحرين بنسبة 2.0% على أساس سنوي في الربع الأول من عام 2023 ، مدفوعاً بنمو 3.5% في القطاع غير النفطي. من ناحية أخرى، انخفض نمو القطاع النفطي بنسبة 5.9% وشهد قطاع المواصلات والإتصالات أعلى نسبة نمو على أساس سنوي في الربع الأول من عام 2023 بنسبة 11.2% ، ويعود ذلك لارتفاع نسبة السفر عبر الحدود وانتشار اشتراكات الهاتف المحمول. يليه قطاع الأنشطة العقارية وخدمات الأعمال بنسبة نمو تقدر بحوالي 5.3% على أساس سنوي، ومن ثم قطاع المشروعات المالية بنسبة 4.9% على أساس سنوي.

المصادر: هيئة المعلومات والحكومة الإلكترونية – وزارة المالية والاقتصاد الوطني

قطاع المشروعات المالية أكبر مساهم في الناتج المحلي الإجمالي بنسبة 17.9% بالأسعار الثابتة في الربع الأول 2023


مساهمة القطاعات الاقتصادية في الناتج المحلي الإجمالي للربع الأول من العام 2023
(بالأسعار الثابتة)



* تشمل الأنشطة الاقتصادية التالية: الزراعة وصيد الأسماك، والمناجم، والكهرباء والماء، وصافي الضرائب على المنتجات، والهيئات الخاصة التي لا تهدف إلى الربح وتخدم الأسر، الأسر التي تعين أفراد لإدارة الأعمال المنزلية.

يعتبر قطاع المشروعات المالية أكبر مساهم في الناتج المحلي الإجمالي في الربع الأول من عام 2023 بنسبة 17.9%، يليه قطاع النفط الخام والغاز الطبيعي بنسبة 14.9% ومن ثم الصناعات التحويلية بنسبة 13.8%.

المصادر: هيئة المعلومات والحكومة الإلكترونية – وزارة المالية والاقتصاد الوطني



3

التبادل التجاري

21% نسبة ارتفاع حجم التجارة بين مملكة البحرين ودول مجلس التعاون الخليجي في الربع الأول من عام 2023 على اساس سنوي

حجم التجارة بين مملكة البحرين ودول مجلس التعاون الخليجي (مليار دولارًا أمريكيًا)



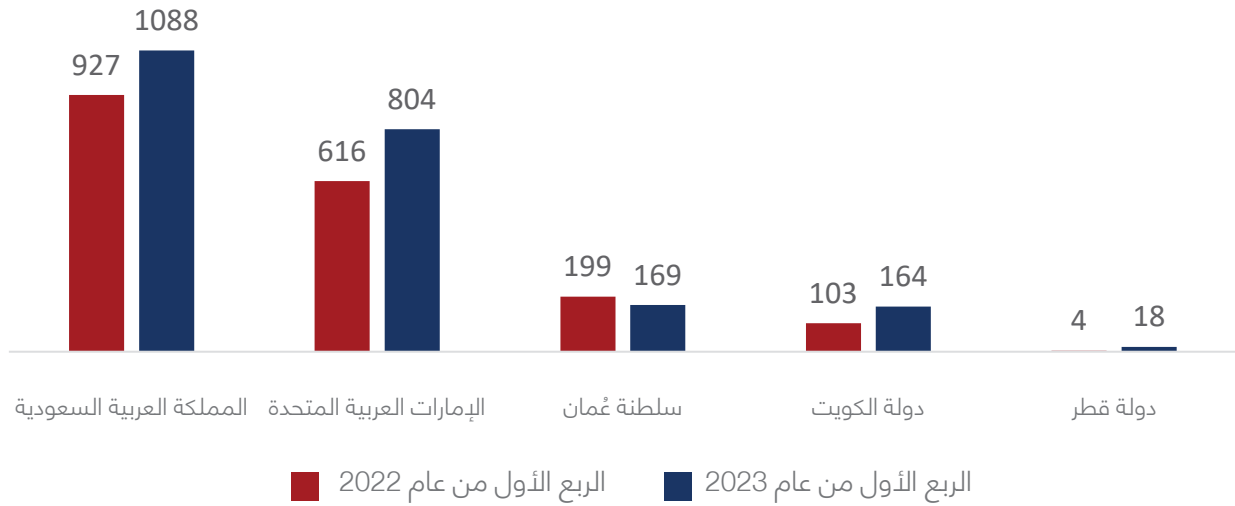
الربع الأول من عام 2021	الربع الأول من عام 2022	الربع الأول من عام 2023	% التغييرات من عام 2022 إلى عام 2023
1,757,787,733	1,849,089,835	2,243,042,546	21%

ارتفع حجم التبادل التجاري بين مملكة البحرين ودول مجلس التعاون الخليجي بشكل ملحوظ في الربع الأول من عام 2023 مقارنة بنفس الفترة من عام 2022. حيث ارتفعت التجارة بنسبة 21% من 1.85 مليار دولارًا أمريكيًا في الربع الأول من عام 2022 إلى 2.24 مليار دولارًا أمريكيًا في الربع الأول من عام 2023.

المصدر: هيئة المعلومات والحكومة الإلكترونية

المملكة العربية السعودية الشريك التجاري الأكبر لمملكة البحرين في دول مجلس التعاون الخليجي في الربع الأول 2023 بحجم تبادل تجاري بلغ 1.088 مليار دولارًا أمريكيًا

حجم التجارة (مليون دولارًا أمريكيًا)



الدولة	الربع الأول من عام 2021	الربع الأول من عام 2022	الربع الأول من عام 2023	% التغييرات من عام 2022 إلى عام 2023
المملكة العربية السعودية	789,735,630	927,159,100	1,088,076,236	17%
الإمارات العربية المتحدة	639,702,077	615,708,761	803,794,546	31%
سلطنة عُمان	230,151,844	198,981,575	168,968,752	-15%
دولة الكويت	98,198,076	102,967,773	163,786,631	59%
دولة قطر	105	4,272,625	18,416,380	331%

المصدر: هيئة المعلومات والحكومة الإلكترونية

المملكة العربية السعودية الشريك التجاري الأكبر لمملكة البحرين في دول مجلس التعاون الخليجي في الربع الأول 2023 بحجم تبادل تجاري بلغ 1.088 مليار دولارًا أمريكيًا

المملكة العربية السعودية

حافظت المملكة العربية السعودية على مكانتها كأكبر شريك تجاري للبحرين في دول مجلس التعاون الخليجي خلال الربع الأول من العام الحالي 2023. حيث بلغ حجم التبادل التجاري بين المملكتين 927 مليون دولارًا أمريكيًا في الربع الأول من عام 2022 وارتفع بنسبة 17% إلى 1.088 مليار دولارًا أمريكيًا في الربع الأول من عام 2023.



▲
17%

الإمارات العربية المتحدة

تحتل الإمارات العربية المتحدة المرتبة الثانية من حيث حجم التبادل التجاري مع البحرين بين دول مجلس التعاون الخليجي في الربع الأول من عام 2023. حيث ارتفع حجم التجارة بين البلدين بنسبة 31% من 616 مليون دولارًا أمريكيًا في الربع الأول من عام 2022 إلى 804 مليون دولارًا أمريكيًا في الربع الأول من عام 2023.



▲
31%

عمان

انخفضت مستويات التجارة بين سلطنة عُمان والبحرين بنسبة 15% في الربع الأول من عام 2023 مقارنة بالربع الأول من عام 2022، من 199 مليون دولارًا أمريكيًا في الربع الأول من عام 2022 إلى 169 مليون دولارًا أمريكيًا في الربع الأول من عام 2023.



▼
-15%

الكويت


ارتفعت معدلات التجارة بين البحرين والكويت بنسبة 59% من 103 مليون دولارًا أمريكيًا في الربع الأول من عام 2022 إلى 164 مليون دولارًا أمريكيًا في الربع الأول من عام 2023.



▲
59%

قطر

ارتفعت معدلات التجارة بين البحرين وقطر بنسبة 331% من 4 ملايين دولارًا أمريكيًا في الربع الأول من عام 2022 إلى 18 مليون دولارًا أمريكيًا في الربع الأول من عام 2023.



▲
331%

المصدر: هيئة المعلومات والحكومة الإلكترونية

أكبر شركاء الاستيراد في البحرين في الربع الأول من عام 2023

الدولة	إجمالي قيمة الواردات في الربع الأول من عام 2023 (بالدولار الأمريكي)	أهم السلع المستوردة	قيمة السلعة (بالدولار الأمريكي)	النسبة المئوية من إجمالي الواردات للدولة
الصين	527,938,242	الهواتف الذكية	68,620,984	13%
الإمارات العربية المتحدة	387,642,293	سبائك الذهب	157,808,132	41%
البرازيل	310,716,770	خامات ومركزات الحديد غير المتكثلة	282,974,222	91%
أستراليا	282,044,173	أكسيد الألومنيوم آخر	253,222,117	90%
المملكة العربية السعودية	261,801,889	الألومنيوم غير المشغول، غير المخلوط	12,770,974	5%

الصين تحافظ على مكانتها كأبـر شريك استيراد للبحرين في الربع الأول من عام 2023

لا تزال الصين أكبر شريك استيراد للبحرين في الربع الأول من عام 2023 حيث بلغت القيمة الإجمالية للواردات 528 مليون دولارًا أمريكيًا. وكانت الهواتف الذكية أكبر السلع المستوردة، حيث بلغت قيمتها الإجمالية 69 مليون دولارًا أمريكيًا. تمثل هذه السلعة 13% من إجمالي الواردات من الصين. تشمل أهم الواردات الأخرى من الصين فحم الكوك، بقيمة 49 مليون دولارًا أمريكيًا وآلات للمعالجة الذاتية للمعلومات، بقيمة 16 مليون دولارًا أمريكيًا.

وتعتبر الإمارات العربية المتحدة ثاني أكبر شريك استيراد للبحرين في الربع الأول من عام 2023، حيث بلغت قيمة الواردات الإجمالية 388 مليون دولارًا أمريكيًا. وكانت أكثر السلع المستوردة هي سبائك الذهب بقيمة 158 مليون دولارًا أمريكيًا، وتشكل 41% من إجمالي الواردات من دولة الإمارات العربية المتحدة.

كانت البرازيل ثالث أكبر سوق استيراد للبحرين، حيث بلغت قيمة الواردات الإجمالية 311 مليون دولارًا أمريكيًا. وكانت أكثر السلع المستوردة هي خامات ومركزات الحديد غير المتكثلة بقيمة 283 مليون دولارًا أمريكيًا وتمثل 91% من الواردات من البرازيل.

وتبلغ القيمة الإجمالية للواردات من أستراليا حوالي 282 مليون دولارًا أمريكيًا. وكانت أهم السلع المستوردة هي أكسيد الألومنيوم، بقيمة 253 مليون دولارًا أمريكيًا وتمثل 90% من إجمالي الواردات من أستراليا.

وأخيرًا فقد بلغت إجمالي الواردات من المملكة العربية السعودية 262 مليون دولارًا أمريكيًا في الربع الأول من عام 2023. وكانت أكبر سلعة مستوردة هي الألومنيوم غير المشغول، غير المخلوط، بقيمة 12.8 مليون دولارًا أمريكيًا، وتمثل 5% من إجمالي الواردات من المملكة العربية السعودية.

المصدر: هيئة المعلومات والحكومة الإلكترونية

أكبر شركاء التصدير في البحرين في الربع الأول من عام 2023

الدولة	إجمالي قيمة الصادرات في الربع الأول من عام 2023 (بالدولار الأمريكي)	أهم السلع المصدرة	قيمة السلعة (بالدولار الأمريكي)	النسبة المئوية من إجمالي الصادرات من الدولة
المملكة العربية السعودية	826,274,347	سبائك الألمنيوم غير المشغولة	154,999,854	19%
الإمارات العربية المتحدة	416,152,253	خامات ومركزات الحديد المتكتلة	70,938,370	17%
الولايات المتحدة	258,719,816	سبائك الألمنيوم غير المشغولة	121,003,411	47%
هولندا	194,061,569	سبائك الألمنيوم غير المشغولة	81,876,907	42%
سلطنة عمان	123,467,248	خامات ومركزات الحديد المتكتلة	82,606,305	67%

المملكة العربية السعودية تحافظ على مكانتها كأكثر وأهم شريك تصدير للبحرين في الربع الأول من عام 2023

حافظت المملكة العربية السعودية على مكانتها كأكثر سوق تصدير للسلع البحرينية في الربع الأول من عام 2023، حيث بلغت القيمة الإجمالية للصادرات 826 مليون دولارًا أمريكيًا. وكانت سبائك الألمنيوم غير المشغولة أكبر السلع المصدرة بقيمة 155 مليون دولارًا أمريكيًا، وهي ما تمثل 19% من إجمالي الصادرات إلى المملكة العربية السعودية.

وتعتبر الإمارات العربية المتحدة ثاني أكبر شريك تصدير للبحرين، حيث بلغت القيمة الإجمالية للصادرات 416 مليون دولارًا أمريكيًا. وكانت أكثر السلع المصدرة هي خامات ومركزات الحديد المتكتلة بقيمة 71 مليون دولارًا أمريكيًا، وهو ما يمثل 17% من الصادرات إلى الإمارات العربية المتحدة.

بلغ إجمالي الصادرات من الولايات المتحدة 259 مليون دولارًا أمريكيًا، مما يجعلها ثالث أكبر شريك تصدير للبحرين. وكانت سبائك الألومنيوم غير المشغولة أهم السلع المصدرة بقيمة 121 مليون دولارًا أمريكيًا، وهو ما يمثل 47% من الصادرات إلى الولايات المتحدة.

بلغ إجمالي الصادرات إلى هولندا 194 مليون دولارًا أمريكيًا. وكانت سبائك الألومنيوم غير المشغولة أهم السلع المصدرة بقيمة 82 مليون دولارًا أمريكيًا، والتي تمثل 42% من إجمالي الصادرات إلى هولندا.

كانت عُمان خامس أكبر شريك تصدير للبحرين في الربع الأول من عام 2023، حيث بلغ القيمة الإجمالية للصادرات 123 مليون دولارًا أمريكيًا. وكانت أهم السلع المصدرة هي خامات ومركزات الحديد المتكتلة بقيمة 83 مليون دولارًا أمريكيًا، وتمثل 67% من إجمالي الصادرات إلى عمان.

المصدر: هيئة المعلومات والحكومة الإلكترونية

أهم السلع المتداولة في البحرين في الربع الأول من عام 2023

أهم الواردات

السلعة	قيمة الواردات (بالدولار الأمريكي)
خامات حديد ومركزاتها غير مكتله	361,003,752
اوكسيد الومنيوم اخر	265,377,267
سبائك الذهب	163,968,881
اجزاء لمحركات الطائرات	101,752,344
أجهزة هاتف ذكية	92,347,845


كانت أهم السلع المستوردة في الربع الأول من عام 2023 هي خامات الحديد ومركزاتها غير مكتلة، وبلغت القيمة الإجمالية للواردات 361 مليون دولارًا أمريكيًا. ويتبعه اوكسيد الومنيوم اخر وسبائك الذهب، حيث بلغت القيمة الإجمالية للواردات من هذين السلعتين 265 مليون دولارًا أمريكيًا و164 مليون دولار أمريكي على التوالي.

أهم الصادرات

السلعة	قيمة الصادرات (بالدولار الأمريكي)
خلائط من الومنيوم خام	812,609,342
خامات حديد ومركزاتها مكتلة	405,864,367
اسلاك من الومنيوم , غير مخلوط ، يتجاوز مقاس عرضها 7 مم	147,349,557
اجبان مصنعة او مطبوخة ، غير مبشورة ولا مسحوقة	120,103,401
جسور واجزاؤها للمنشآت من حديد صب أو حديد صلب	111,372,038

كانت الخلائط من الالومنيوم الخام هي أهم السلع المصدرة في الربع الأول من عام 2023، وبلغت القيمة الإجمالية للصادرات 813 مليون دولارًا أمريكيًا. ثاني وثالث أكثر السلع المصدرة هما خامات ومركزات الحديد المكتلة وأسلاك الألمنيوم، غير المخلوطة، حيث بلغت القيمة الإجمالية للصادرات من هذين السلعتين 406 مليون دولارًا أمريكيًا و147 مليون دولارًا أمريكيًا، على التوالي.

المصدر: هيئة المعلومات والحكومة الإلكترونية

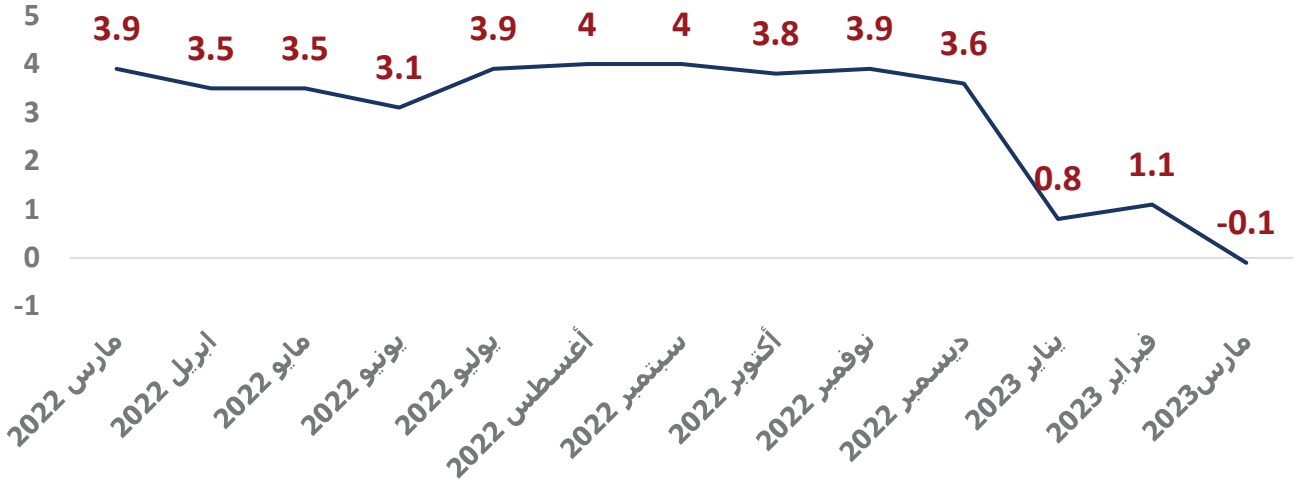


4

النظرة الاقتصادية المحلية

-0.1% نسبة انخفاض مؤشر أسعار المستهلك لشهر مارس لعام 2023 مقارنة بشهر مارس 2022

مؤشر أسعار المستهلك، التغير السنوي (%)



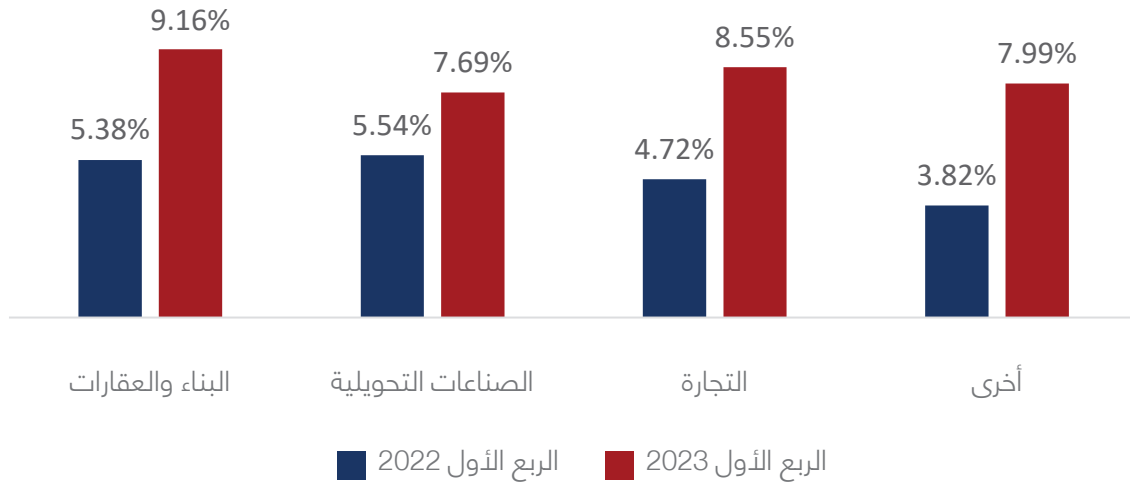
في مارس 2023، انخفض مؤشر أسعار المستهلك بنسبة -0.1% مقارنة بمارس لعام 2022. وكانت أبرز التغييرات في العام هي:

- -2.5% نسبة الانخفاض مجموعة الاتصالات.
- -2% نسبة الانخفاض في مجموعة المطاعم والفنادق.
- -11.7% نسبة الانخفاض في مجموعة الملابس والأحذية.

المصدر: هيئة المعلومات والحكومة الإلكترونية

ارتفاع أسعار الفائدة على القروض التجارية في جميع القطاعات في الربع الأول من عام 2023 على أساس سنوي

زيادة معدلات الفائدة على قروض الأعمال على أساس سنوي

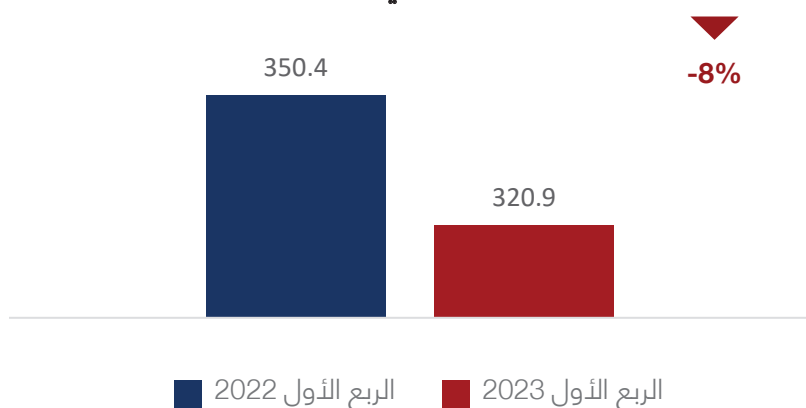


ارتفعت أسعار الفائدة على القروض التجارية في جميع القطاعات خلال الربع الأول من عام 2023 على أساس سنوي. ففي قطاع البناء والعقارات ، ارتفع سعر الفائدة من 5.38% في الربع الأول من عام 2022 إلى 9.16% في الربع الأول من عام 2023. كما ارتفع من 4.72% إلى 8.55% في قطاع التجارة، ومن 5.54% إلى 7.69% في قطاع الصناعات التحويلية. وفي القطاعات الأخرى ، ارتفع سعر الفائدة من 3.82% إلى 7.99%.

المصدر: مصرف البحرين المركزي

8% نسبة انخفاض قيمة عمليات السحب من أجهزة الصراف الآلي في الربع الأول من عام 2023 مقارنة بالفترة نفسها من عام 2022

قيمة عمليات السحب من أجهزة الصراف الآلي (مليون دينار بحريني)

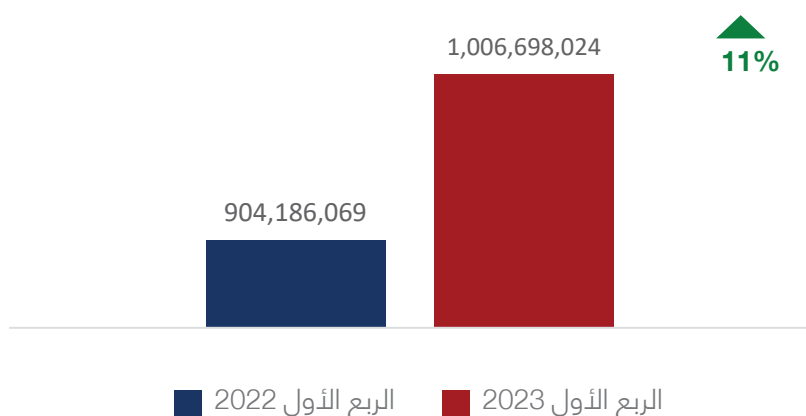


المصدر: مصرف البحرين المركزي

أدى التأثير المزدوج للوباء وزيادة الرقمنة إلى انخفاض قيمة عمليات السحب من أجهزة الصراف الآلي. حيث انخفضت قيمة عمليات السحب من أجهزة الصراف الآلي بنسبة 8% في الربع الأول من عام 2023، من 350.4 مليون دينار بحريني في عام 2022 إلى 320.9 مليون دينار بحريني في عام 2023.

11% نسبة ارتفاع قيمة عمليات نقاط البيع والتجارة الإلكترونية في الربع الأول من عام 2023 مقارنة بالفترة نفسها من عام 2022

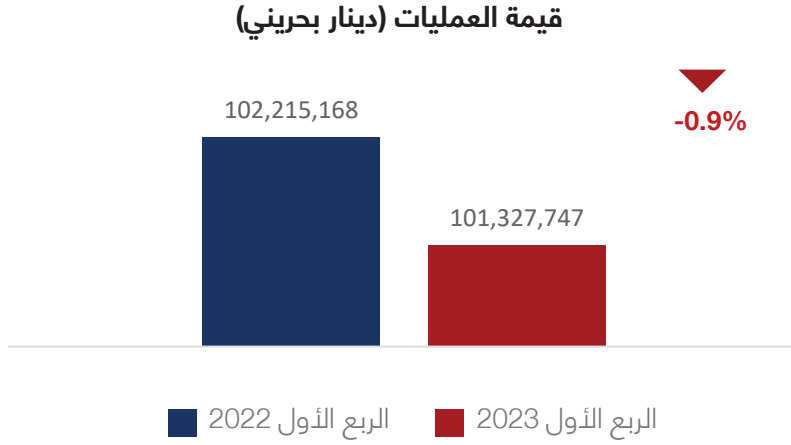
قيمة عمليات نقاط البيع (دينار بحريني)



المصدر: مصرف البحرين المركزي

على عكس قيمة عمليات السحب من أجهزة الصراف الآلي، ارتفعت قيمة عمليات نقاط البيع والتجارة الإلكترونية بنسبة 11% في الربع الأول من عام 2023، من 904 مليون دينار بحريني في الربع الأول من عام 2022 إلى 1.007 مليار دينار بحريني في الربع الأول من عام 2023.

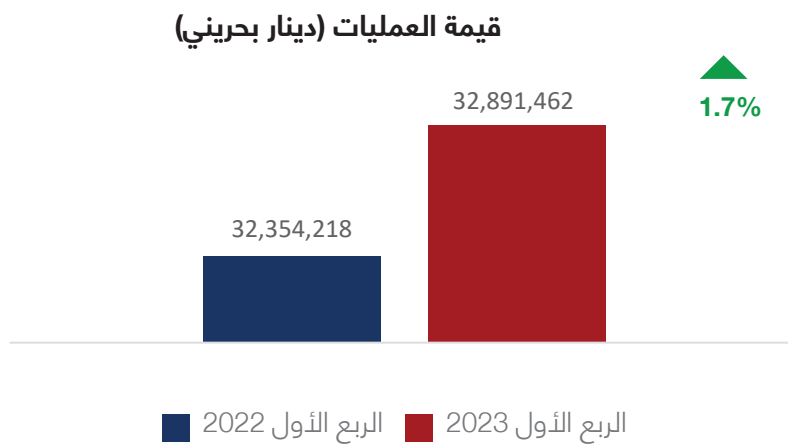
0.9% نسبة انخفاض قيمة عمليات نقاط البيع والتجارة الإلكترونية في قطاع السوبر ماركت في الربع الأول من عام 2023 مقارنة بالفترة نفسها من عام 2022



انخفضت قيمة عمليات نقاط البيع والتجارة الإلكترونية في قطاع السوبر ماركت بنسبة 0.9% في الربع الأول من عام 2023 ، من 102 مليون دينار بحريني في الربع الأول من عام 2022 ، إلى 101 مليون دينار بحريني في الربع الأول من عام 2023.

المصدر: مصرف البحرين المركزي

1.7% نسبة ارتفاع قيمة عمليات نقاط البيع والتجارة الإلكترونية في قطاع المتاجر في الربع الأول من عام 2023 مقارنة بالفترة نفسها من عام 2022

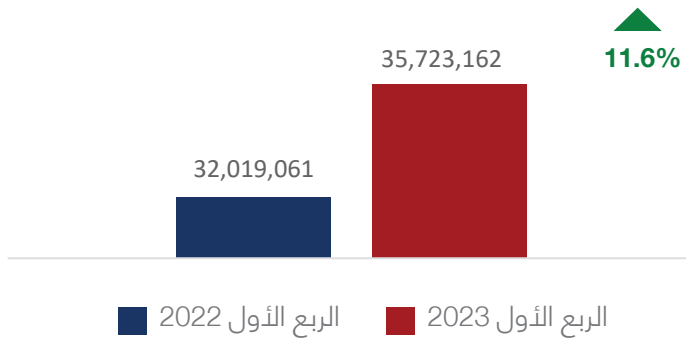


ارتفعت قيمة عمليات نقاط البيع والتجارة الإلكترونية في قطاع المتاجر بنسبة 1.7% في الربع الأول من عام 2023 ، من 32 مليون دينار بحريني في الربع الأول من عام 2022 ، إلى 33 مليون دينار بحريني في الربع الأول من عام 2023.

المصدر: مصرف البحرين المركزي

11.6% نسبة ارتفاع قيمة عمليات نقاط البيع والتجارة الإلكترونية في قطاع المجوهرات في الربع الأول من عام 2023 مقارنة بالفترة نفسها من عام 2022

قيمة العمليات (دينار بحريني)



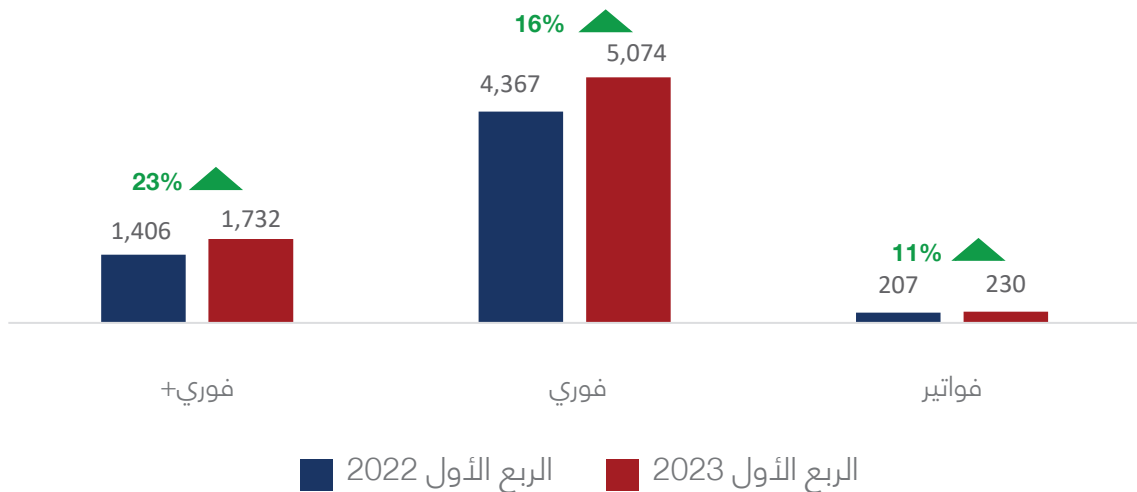
ارتفعت قيمة عمليات نقاط البيع والتجارة الإلكترونية في قطاع المجوهرات بنسبة 11.6% في الربع الأول من عام 2023، من 32 مليون دينار بحريني في الربع الأول من عام 2022، إلى 36 مليون دينار بحريني في الربع الأول من عام 2023.

المصدر: مصرف البحرين المركزي

23% نسبة ارتفاع قيمة التحويلات عبر فوري + في الربع الأول من عام 2023 مقارنة بالفترة نفسها من عام 2022

ارتفعت قيمة التحويلات المالية عبر نظام فوري + بنسبة 23% من 1.4 مليار دينار بحريني في الربع الأول من عام 2022 إلى 1.7 مليار دينار بحريني في الربع الأول من عام 2023. كما كانت هناك زيادة بنسبة 16% في التحويلات عبر نظام فوري من 4.4 مليار دينار بحريني في الربع الأول من عام 2022 إلى 5.1 مليار دينار بحريني في الربع الأول من عام 2023. وارتفعت معاملات فواتير بنسبة 11% من 207 مليون دينار بحريني في الربع الأول من عام 2022 إلى 230 مليون دينار بحريني في الربع الأول من عام 2023.

قيمة معاملات التحويل الإلكتروني (مليون دينار بحريني)

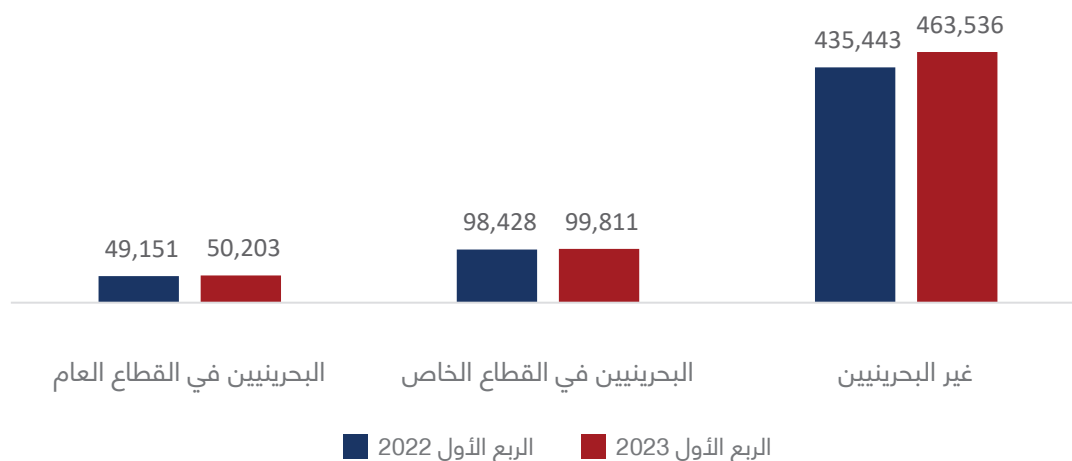


المصدر: مصرف البحرين المركزي

5% نسبة ارتفاع أعداد المؤمن عليهم في سوق العمل في الربع الأول لعام 2023 على أساس سنوي


ارتفع إجمالي عدد المؤمن عليهم في سوق العمل بنسبة 5% في الربع الأول من عام 2023 على أساس سنوي من 583,022 إلى 613,550. كما ارتفع عدد البحرينيين في القطاعين العام والخاص بنسبة 2% و1% على التوالي في الربع الأول من عام 2023 على أساس سنوي، بينما ارتفع عدد غير البحرينيين بنسبة 6% خلال نفس الفترة الزمنية.

أعداد المؤمن عليهم في سوق العمل



على أساس سنوي	الربع الأول 2023	الربع الأول 2022	
2%	50,203	49,151	البحرينيين في القطاع العام
1%	99,811	98,428	البحرينيين في القطاع الخاص
6%	463,536	435,443	غير البحرينيين
5%	613,550	583,022	المجموع

المصدر: الهيئة العامة للتأمين الاجتماعي



5

ترتيب مملكة البحرين في المؤشرات الاقتصادية العالمية

البحرين في المرتبة 25 عالمياً والرابعة بين دول مجلس التعاون الخليجي في تصنيف التنافسية العالمية للمعهد الدولي للتنمية الإدارية لعام 2023

احتلت البحرين المرتبة 25 في تصنيف التنافسية العالمية للمعهد الدولي للتنمية الإدارية، حيث صعدت بمقدار خمسة مراكز منذ 2022. بالإضافة إلى ذلك، احتلت البحرين المرتبة الرابعة بين دول مجلس التعاون الخليجي، وتحسن تصنيف جميع دول مجلس التعاون الخليجي بشكل خاص في عام 2023. يحلل ويصنف الكتاب السنوي للتنافسية العالمية 64 دولة بناءً على 336 معيارًا للقدرة التنافسية، مجمعة في 4 فئات رئيسية: الأداء الاقتصادي والكفاءة الحكومية وكفاءة الأعمال والبنية التحتية.

تصنيف دول مجلس التعاون الخليجي في تصنيف التنافسية العالمية للمعهد الدولي للتنمية الإدارية لعام 2023

تصنيف عام 2023	الدولة	تصنيف عام 2022	تغيير التصنيف
10	الإمارات العربية المتحدة	12	2+
12	قطر	18	6+
17	المملكة العربية السعودية	24	7+
25	البحرين	30	5+
38	الكويت	-	-

كما تحسن تصنيف مملكة البحرين بواقع 16 مرتبة ضمن عامل «الأداء الاقتصادي» مقارنة بعام 2022، حيث احتلت المرتبة 23 عالمياً ضمن المؤشر الفرعي. من جانب آخر، احتلت البحرين المرتبة 20 عالمياً في الكفاءة الحكومية، وهو ما يتفق مع أدائها في العام الماضي. علاوة على ذلك، تحسن أداء البحرين بمرتبتين في كل من كفاءة الأعمال والبنية التحتية، لتحتل المرتبة 22 و37 على التوالي.

المصدر : تصنيف التنافسية العالمية للمعهد الدولي للتنمية الإدارية لعام 2023

تحسن أداء البحرين بمقدار 25 مرتبة على مؤشر الأداء اللوجستي لعام 2023

احتلت البحرين المرتبة 34 عالميًا على مؤشر الأداء اللوجستي للبنك الدولي لعام 2023، بتحسن 25 مرتبة منذ عام 2018. ومن بين دول مجلس التعاون الخليجي، احتلت البحرين المرتبة الثانية، بعد الإمارات العربية المتحدة فقط. يسلط مؤشر الأداء اللوجستي الضوء على التحديات والفرص التي تواجهها البلدان المختلفة في أدائها في مجال الخدمات اللوجستية التجارية والطرق التي يمكنها من خلالها تحسين أدائها. يغطي المؤشر 6 عناصر أساسية: الجمارك، البنية التحتية، الشحن الدولي، الجودة اللوجستية والكفاءة، والمتابعة والاقتفاء، والتوقيت.

حققت البحرين أداء جيد بشكل خاص في المؤشر الفرعي للتوقيت، حيث احتلت المرتبة العاشرة عالميًا، وصعدت 58 مرتبة مقارنة بنتائجها عام 2018. ويمكن أن يُعزى ذلك إلى مشاريع ومبادرات البحرين الأخيرة في قطاع الخدمات اللوجستية. ومن الجدير بالذكر أن الخدمات اللوجستية هي قطاع ذو أولوية ضمن خطة الإنعاش الاقتصادي للمملكة.

تصنيف دول مجلس التعاون الخليجي على مؤشر الأداء اللوجستي لعام 2023

الكويت	عمان	المملكة العربية السعودية	قطر	البحرين	الإمارات العربية المتحدة	
51	43	38	34	34	7	تصنيف مؤشر الأداء اللوجستي
37	47	47	43	31	14	الجمارك
30	47	30	19	30	9	البنية التحتية
43	26	38	47	47	4	الشحنات الدولية
65	53	46	14	46	11	الجودة اللوجستية والكفاءة
101	76	35	46	10	4	التوقيت
49	20	37	34	41	11	المتابعة والاقتفاء

المصدر: مؤشر الأداء اللوجستي لعام 2023 - البنك الدولي

البحرين في المرتبة 62 عالمياً والرابعة بين دول مجلس التعاون الخليجي على مؤشر ليجاتوم للازدهار لعام 2023

احتلت البحرين المرتبة 62 عالمياً والرابعة بين دول مجلس التعاون الخليجي على مؤشر 2023 ليجاتوم للازدهار. يحدد مؤشر ليجاتوم للازدهار ما يجب القيام به للانتقال من الفقر إلى الازدهار واجتياز الصدمات الاقتصادية والسياسية. يركز الازدهار على ثلاث مجالات رئيسية: المجتمعات الشاملة للجميع، والاقتصادات المفتوحة، وتمكين الناس. ضمن هذه المجالات، هناك 12 ركيزة. وفقاً لآخر تقرير، استمر الازدهار في القيمة العظمى حول العالم. ومع ذلك، يتم تلبية الاحتياجات الأساسية أكثر من أي وقت مضى، وهناك تحسن في الظروف المعيشية والتعليم والصحة في مختلف البلدان.

حققت البحرين أداءً أقوى من حيث الهياكل الأساسية والوصول إلى الأسواق، حيث احتلت المرتبة 31 عالمياً. كما حصلت البحرين على المرتبة 35 في بيئة الاستثمار، والمرتبة 45 في الظروف المعيشية، والمرتبة 50 في الصحة.

تصنيف دول مجلس التعاون الخليجي على مؤشر ليجاتوم للازدهار لعام 2023

الدولة	التصنيف
الإمارات العربية المتحدة	44
قطر	46
الكويت	60
البحرين	62
عمان	67
المملكة العربية السعودية	79

البحرين الأفضل أداءً في المؤشرات الفرعية

المرتبة 31	الهياكل الأساسية والوصول إلى الأسواق	
المرتبة 35	بيئة الاستثمار	
المرتبة 45	الظروف المعيشية	
المرتبة 50	الصحة	

المصدر: مؤشر ليجاتوم للازدهار لعام 2023 - معهد ليجاتوم

البحرين في المرتبة 68 عالميًا والثالثة بين دول مجلس التعاون الخليجي على مؤشر الحرية الاقتصادية لعام 2023

حققت البحرين درجة 62.5 على مؤشر الحرية الاقتصادية لعام 2023 الذي نشرته مؤسسة The Heritage Foundation، مما جعلها في المرتبة 68 عالميًا والمرتبة الثالثة بين دول مجلس التعاون الخليجي. تحسنت درجة البحرين بمقدار 0.5 نقطة مقارنة بالعام الماضي، وتجاوز مجموع درجاتها المعدلات الإقليمية والعالمية.


ويشمل ذلك 12 عاملًا من عوامل الحرية الاقتصادية، مثل حقوق الملكية والحرية المالية وغيرها في 184 دولة. تم تجميع هذه العوامل الاثني عشر في أربعة ركائز للحرية الاقتصادية: سيادة القانون، وحجم الحكومة، والكفاءة التنظيمية، والأسواق المفتوحة.

تصنيف دول مجلس التعاون الخليجي على مؤشر الحرية الاقتصادية لعام 2023

التصنيف	الدولة	الدرجة الإجمالية
24	الإمارات العربية المتحدة	70.9
36	قطر	68.6
68	البحرين	62.5
95	عمان	58.5
98	المملكة العربية السعودية	58.3
108	الكويت	56.7

حققت البحرين أداءً جيدًا بشكل خاص في ركيزة الأسواق المفتوحة، واحتلت المرتبة الأولى بين دول الشرق الأوسط وشمال إفريقيا في التمويل والاستثمار والحرية التجارية للعام الثاني على التوالي. يسלט التقرير الضوء على أن البحرين هي مركز مالي، ويتم تعريفها من خلال بيئة تنافسية وتنظيمية فعالة وجذابة للتجارة العالمية. تتمتع البحرين أيضًا بإطار إيجابي للإستثمار، ويتمتع كل من المستثمرين الأجانب والمحليين بإمكانية الوصول إلى مجموعة من الخدمات المالية.

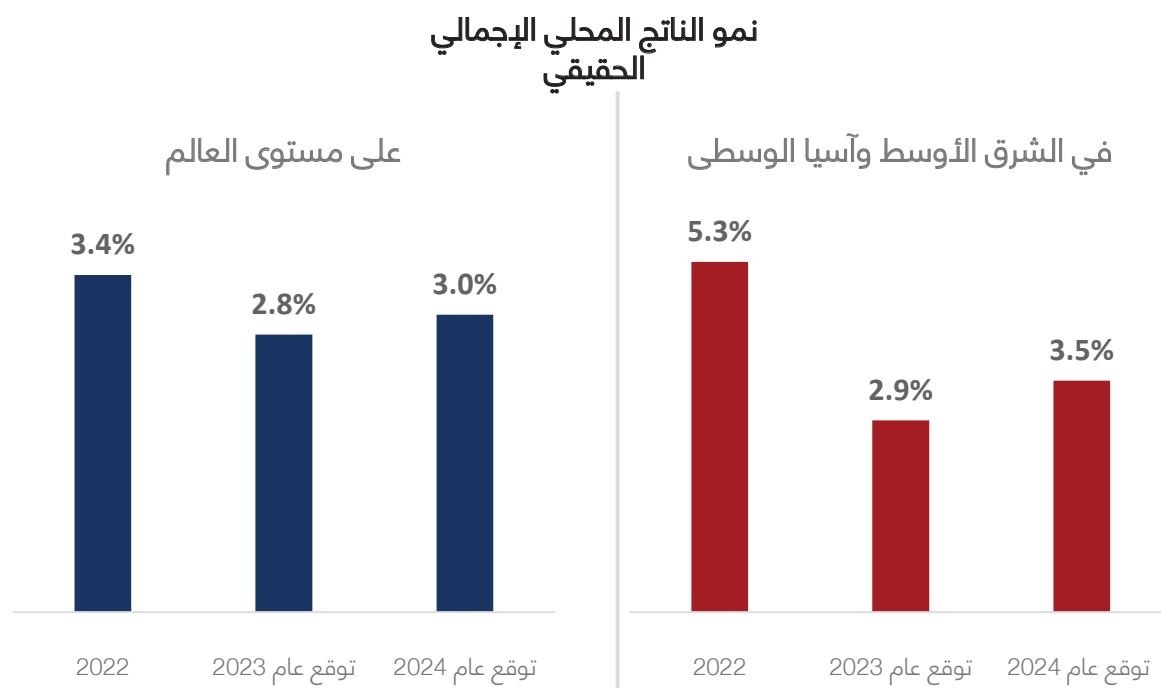
المصدر : مؤشر الحرية الاقتصادية لعام 2023 – The Heritage Foundation



6

النظرة الاقتصادية العالمية

نمو الناتج المحلي الإجمالي الحقيقي إلى 3% على مستوى العالم و 3.5% في الشرق الأوسط وآسيا الوسطى في عام 2024 بحسب توقعات صندوق النقد الدولي

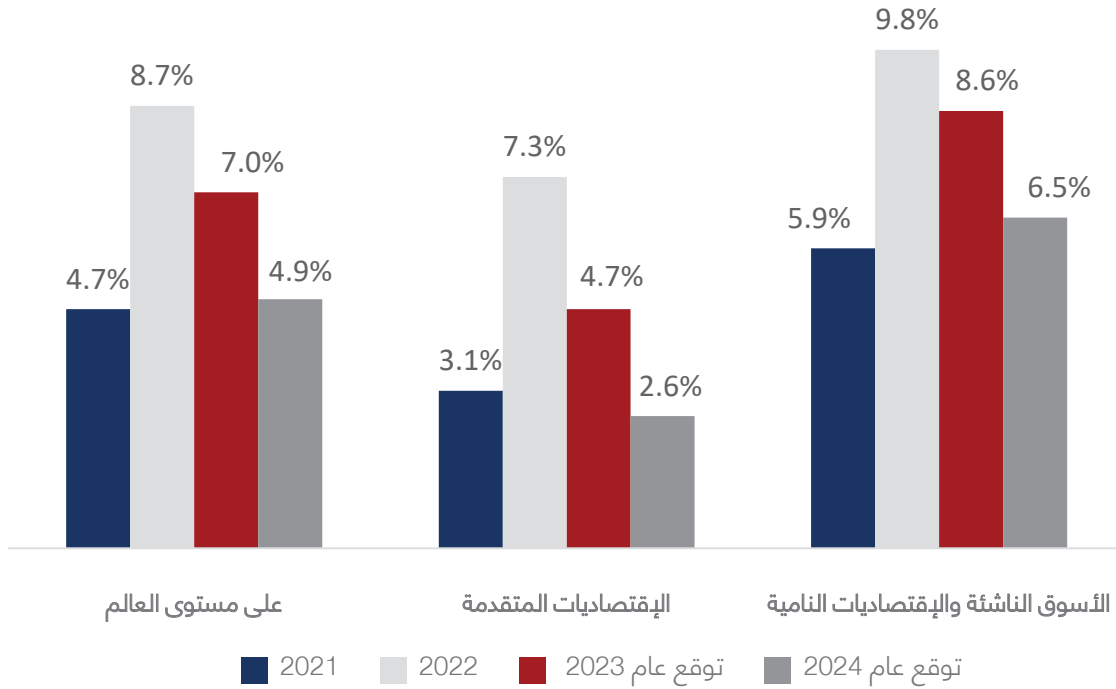


وفقًا لتقرير "آفاق الاقتصاد العالمي" الصادر عن صندوق النقد الدولي في أبريل 2023، فمن المتوقع أن ينخفض نمو الناتج المحلي الإجمالي الحقيقي العالمي من 3.4% في عام 2022 إلى 2.8% في عام 2023، قبل أن ينتعش إلى 3% في عام 2024. أما في الشرق الأوسط وآسيا الوسطى، فمن المتوقع أن ينخفض نمو الناتج المحلي الإجمالي الحقيقي من 5.3% في عام 2022 إلى 2.9% في عام 2023. ومن المتوقع بعد ذلك أن يرتفع إلى 3.5% في عام 2024.

المصدر: آفاق الاقتصاد العالمي، صندوق النقد الدولي، أبريل 2023م.

انخفاض في معدل التضخم العالمي من 8.7% في عام 2022 إلى 7% في عام 2023 بحسب توقعات صندوق النقد الدولي

متوسط التضخم السنوي



من المتوقع أن يشهد التضخم العالمي انخفاضًا من 8.7% في عام 2022 إلى 7% في عام 2023. ومن المتوقع أن يشهد بعد ذلك انخفاضًا مرة أخرى إلى 4.9% في عام 2024. أما في الاقتصادات المتقدمة فإنه من المتوقع أن تنخفض نسبة التضخم من 7.3% في عام 2022 إلى 4.7% و 2.6% في 2023 و 2024 على التوالي. تواجه الأسواق الناشئة والاقتصادات النامية توقعات بانخفاض معدل التضخم نسبيًا. حيث أنه من المتوقع أن ينخفض التضخم من 9.8% في عام 2022 إلى 8.6% في عام 2023. ومن المتوقع أن يشهد التضخم بعد ذلك انخفاضًا إلى 6.5% في عام 2024.

المصدر: آفاق الاقتصاد العالمي، صندوق النقد الدولي، أبريل 2023م.

انخفاض في أسعار نـفـط برنت و غرب تكساس الوسيط بنسبة 24% في مارس 2023 بالمقارنة مع مارس 2022

أسعار النفط (بالدولار الأمريكي للبرميل الواحد)

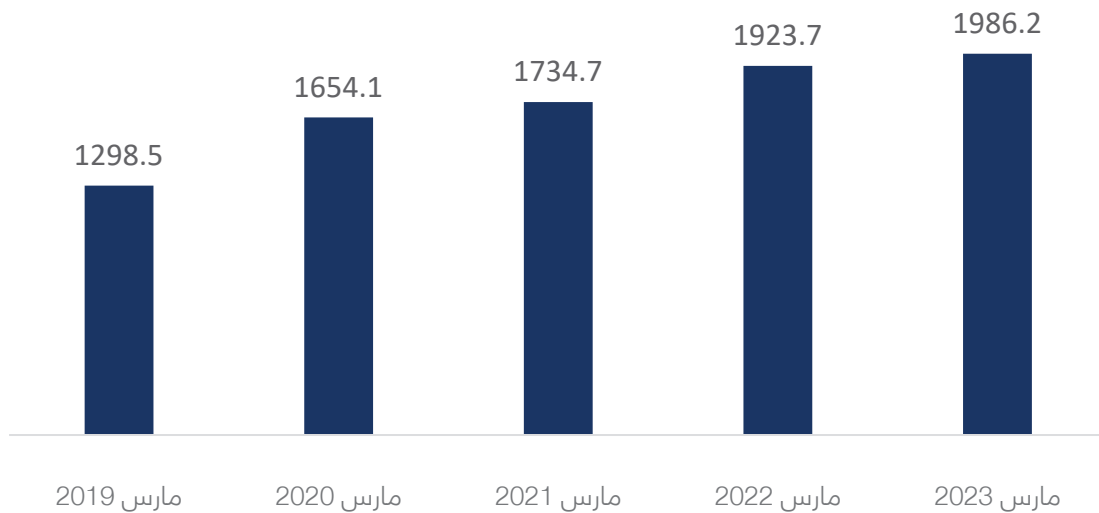
النسبة المئوية للتغير	مارس 2023	مارس 2022	نوع النفط
▼ 24%	75.67	99.27	غرب تكساس الوسيط
▼ 24%	79.77	104.39	برنت

شهد سعر برميل نـفـط خام غرب تكساس الوسيط وخام برنت انخفاضًا بنسبة 24% في مارس 2023 مقارنة بشهر مارس 2022. وشهد سعر برميل نـفـط خام غرب تكساس الوسيط انخفاضًا من 99.27 دولارًا أمريكيًا إلى 75.67 دولارًا أمريكيًا، بينما شهد سعر برميل نـفـط خام برنت انخفاضًا من 104.39 دولارًا أمريكيًا إلى 79.77 دولارًا أمريكيًا.

المصدر: بلومبيرج.


53% زيادة في أسعار الذهب على مدار 5 سنوات

سعر الذهب (بالدولار الأمريكي)



بلغ سعر الذهب 1986 دولارًا أمريكيًا في مارس 2023 ، بزيادة تصل إلى 53% مقارنة بـ 1299 دولارًا أمريكيًا في مارس 2019.

المصدر: بلومبيرج.





غرفة البحرين BAHRAIN CHAMBER

تعتبر غرفة تجارة وصناعة البحرين الممثل الرئيسي للقطاع الخاص البحريني والصوت المعبر عن مجتمع المال والأعمال بأنشطته وقطاعاته المختلفة بعراققتها الممتدة لأكثر من 80 عاماً. منذ تأسيسها عام 1939م تطور دور الغرفة كمأً ونوعاً كأقدم غرفة تجارية في المنطقة، حيث واكبت جميع مراحل النمو والتطور الإقتصادي والإجتماعي التي مرت بها مملكة البحرين وشهدتها العالم على مر السنين، وتعاضم هذا الدور وتنوع مع نمو قطاعات الأعمال وتزايد أهميتها في هيكل الإقتصاد الوطني.

وتؤدي الغرفة دورها الريادي والوطني من خلال مجلس إدارتها المنتخب من قبل الشارع التجاري، وأذرعها الممتدة المتمثلة بلجانها القطاعية المختصة، والتي تمثل مختلف القطاعات الإقتصادية المساهمة تحت المظلة العريضة للقطاع الخاص البحريني، بالإضافة إلى اللجان المشتركة مع الجهات المختلفة، والعديد من مجالس الأعمال المشتركة مع القطاع الخاص في البلدان الأخرى، إلى جانب جهازها التنفيذي والإداري الذي يضم مختلف الإدارات والمراكز المتخصصة، ويشكل جميع ذلك وغيره كياناً متكاملًا ومتربطاً من أجل تقديم الخدمات المختلفة والقيام بدورها المعني .